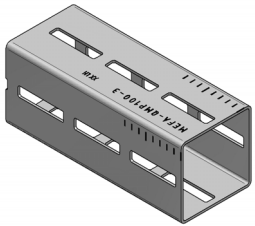
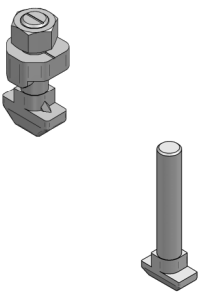
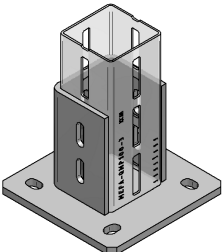
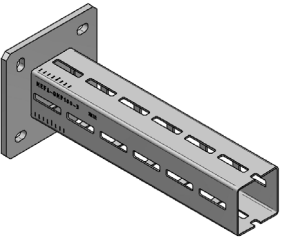
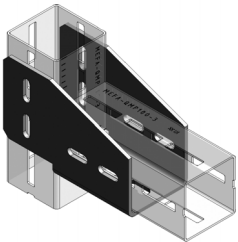
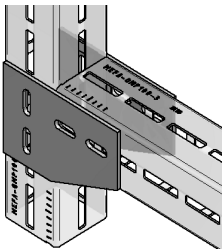
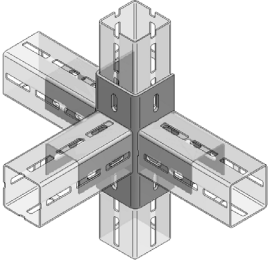
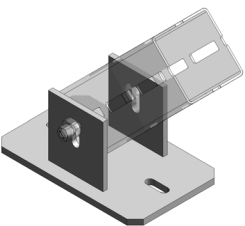
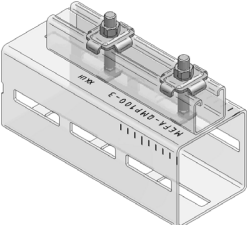
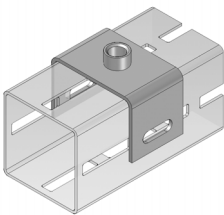
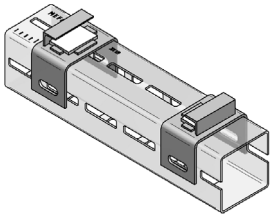
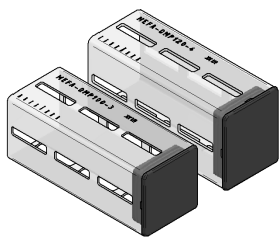


	Art.-Nr.	Bezeichnung	
Profile			
	16010060	CENTUM Profil XL100 fsv 6000mm	
	16010160	CENTUM Profil XL100 roh 6000mm	
	16012060	CENTUM Profil XL120 fsv 6000mm	
	16012160	CENTUM Profil XL120 roh 6000mm	
Verschraubungen			
	1610011000	CENTUM Hammersperrkopf M12x40	gezahnt, FK10.9
	1610019000	CENTUM Sperrscheibe	gezahnt, FK10.9
	1610012100	CENTUM Hammerschraube M12x40	gezahnt, FK10.9
	1610012000	CENTUM Hammerkopf M12x40	FK10.9
	9999904	CENTUM Stahlbauscheibe	DIN 7989, FK4.6
	8989995	Mutter M12 FK10	Delta Seal
Halter			
	1621001000	CENTUM Halter XL100	
	1621201000	CENTUM Halter XL120	
	1621002000	CENTUM Halter XL100	mit Adapterplatte längs
	1621202000	CENTUM Halter XL120	mit Adapterplatte längs
	1621203000	CENTUM Halter XL120	mit Adapterplatte quer
Konsolen			
	1631000720	CENTUM Konsole XL100	Länge 720mm
	1631000960	CENTUM Konsole XL100	Länge 960mm
	1631001440	CENTUM Konsole XL100	Länge 1440mm
	1631200720	CENTUM Konsole XL120	Länge 720mm
	1631200960	CENTUM Konsole XL120	Länge 960mm
	1631201440	CENTUM Konsole XL120	Länge 1440mm

	Art.-Nr.	Bezeichnung
Winkelbauteile		
	1640001010	CENTUM Winkel 3-Loch
	1640001020	CENTUM Winkel 4-Loch
	1641002010	CENTUM Winkelschuh XL100
	1641202010	CENTUM Winkelschuh XL120
Laschen		
	1640003010	CENTUM Winkellasche L
	1640003020	CENTUM Kreuzlasche
	1640001030	CENTUM T-Lasche
	1640001040	CENTUM T-Lasche gewinkelt
Winkelverbinder		
	1641006010	CENTUM Winkelverbinder 90°
	1641006020	CENTUM Winkelverbinder 180°
Gelenkhalter		
	1641004010	CENTUM Gelenkhalter XL100
	1641204010	CENTUM Gelenkhalter XL120

	Art.-Nr.	Bezeichnung	
IB-Anbindung			
	1640017026	CENTUM IB-Anbindung	M12x60 für C-Profilhöhe 26mm
	1640017040	CENTUM IB-Anbindung	M12x60 für C-Profilhöhe 40mm
	1640017052	CENTUM IB-Anbindung	M12x60 für C-Profilhöhe 52mm
	1640017060	CENTUM IB-Anbindung	M12x60 für C-Profilhöhe 60mm
Gewindeanschluss			
	1641008007	CENTUM Gewindeanschluss H	XL100 M 16
	1641008008	CENTUM Gewindeanschluss H	XL100 1/2"
	1641008010	CENTUM Gewindeanschluss H	XL100 1"
	1641208007	CENTUM Gewindeanschluss H	XL120 M 16
	1641208008	CENTUM Gewindeanschluss H	XL120 1/2"
	1641208010	CENTUM Gewindeanschluss H	XL120 1"
Gleitunterlage			
	1651001000	CENTUM Gleitunterlage XL100	stehend
	1651201010	CENTUM Gleitunterlage XL120	stehend, Profil hochkant
	1651201020	CENTUM Gleitunterlage XL120	stehend, Profil quer
	1651002000	CENTUM Gleitunterlage XL100	hängend
	1651202010	CENTUM Gleitunterlage XL120	hängend, Profil hochkant
	1651202020	CENTUM Gleitunterlage XL120	hängend, Profil quer
Schutzkappen			
	1670100	CENTUM Schutzkappe XL100	
	1670120	CENTUM Schutzkappe XL120	